

# 英語の音声が見たいとき

検索する前に…

→Google Chrome または Microsoft Edge を使用する



## 1. Maruzen e-book library トップページ

→センテージラーニングをクリック



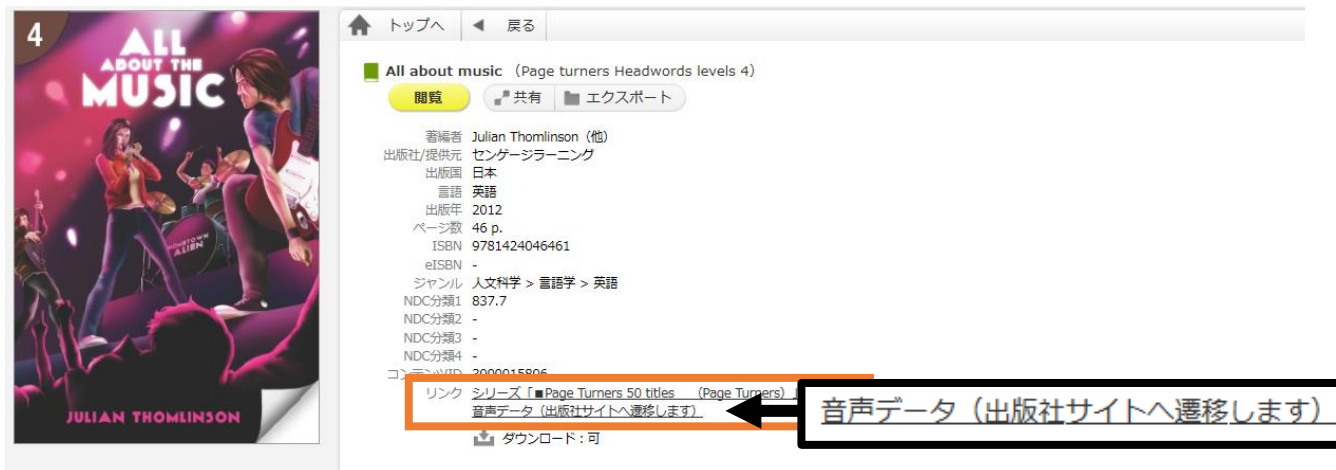
## 2. タイトルをクリック



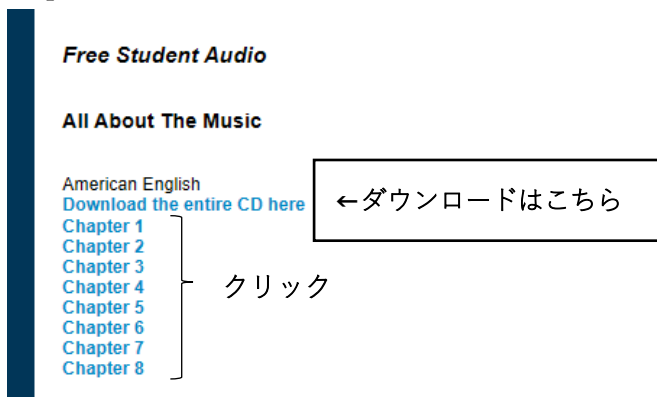
注意！ 閲覧ボタンをクリックすると  
英語の文章へとびます。

音声を聴きたいときはタイトルを  
クリックしましょう。


## 3. リンク欄の「音声データ」をクリック



## 4. Chapter を選択すると、音声データが再生されます



### ※音が出ない場合

イヤホンで聴いていますか？ 図書館内のパソコンはイヤホンに繋がないと音が出ません。  
家でスピーカーから音声を聴きたいときは画面右下のスピーカーマーク  をクリック。