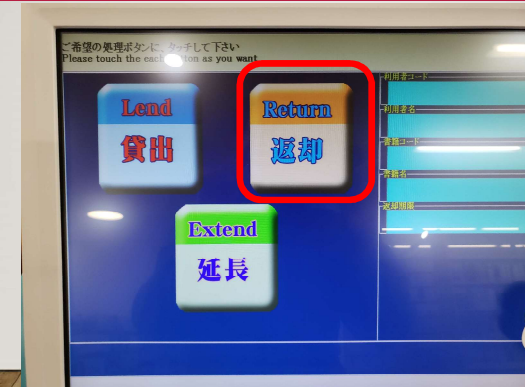


自動貸出返却機使い方


返却

1.返却ボタンを押す



2.本を1冊ずつ左端詰めて置く

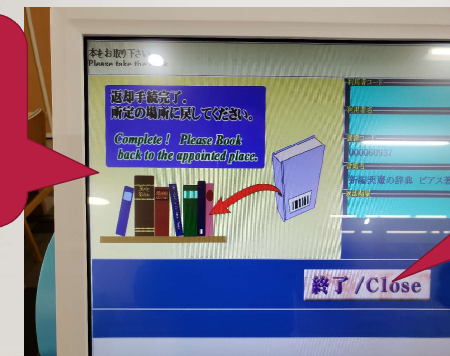
神戸常盤大学の
バーコード
を上



黒い棒の上には
載せないで
くっつけておき
ます

3.返却した本は右のラックへ

「返却手続き
完了」の表示
を確認してく
ださい



「終了」を押す