

学認認証による学外からの電子資料へのアクセスについて

Science Direct の利用編

1. 図書館 HP > 文献検索 を選択クリック

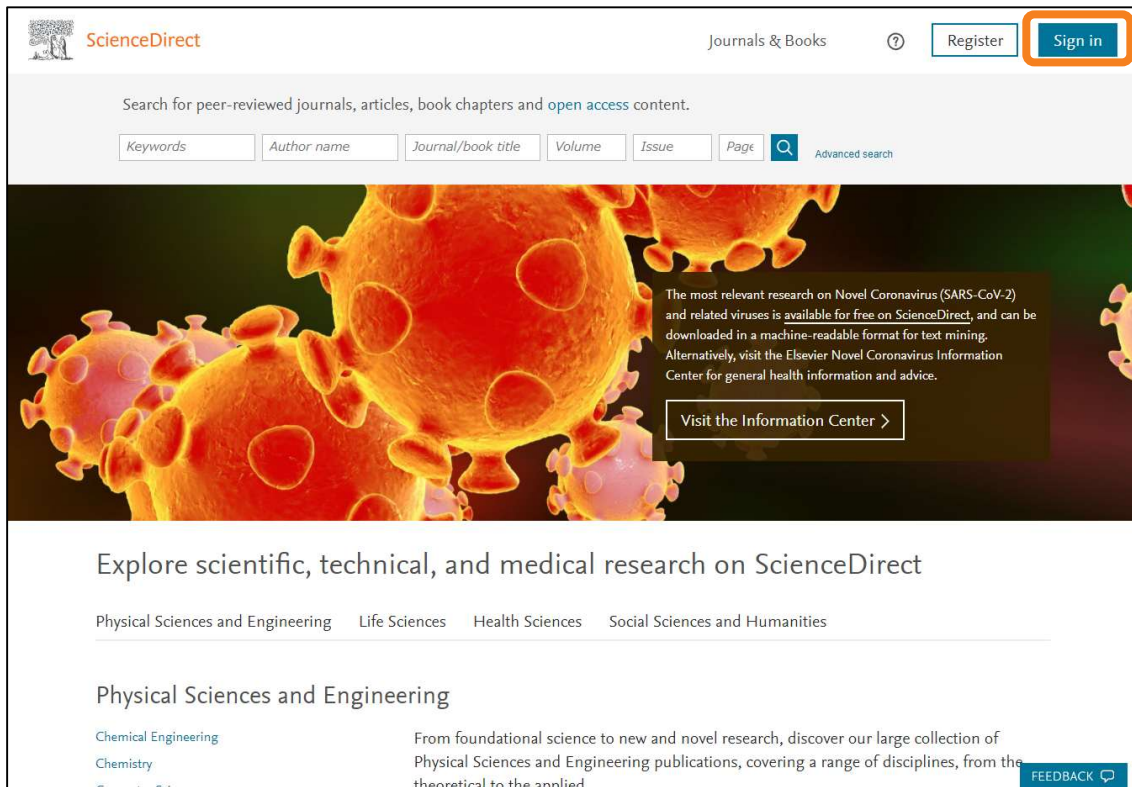


2. Science Direct を選択クリック

海外文献検索

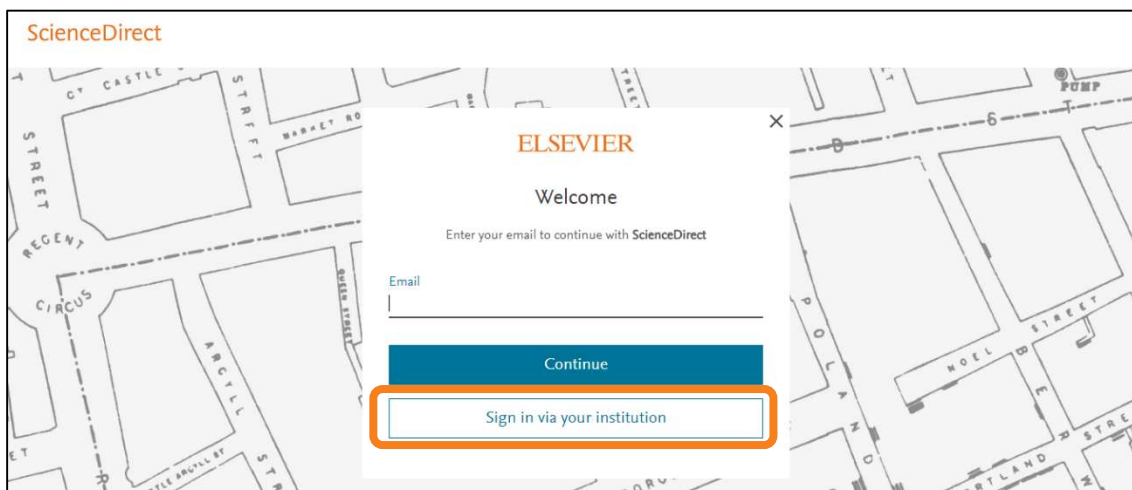
データベース名	利用方法	概要
ProQuest 【学認】	使い方 学外からの利用 学外からの利用 (PubMed)	医学・看護系洋雑誌フルテキストデータベースです。 Health & Medical Collection 約2,500誌以上のジャーナルを全文収録しています。 タイトルリスト
CINAHL 【同時アクセス1】	使い方 検索例1・2	看護とそれに関連する医療分野の3,000を超える学術誌の索引が収録されたデータベースです。
Science Direct 【学認】	使い方 学外からの利用	エルゼビアの科学・技術・医学・社会科学分野の2,500タイトル以上の電子ジャーナルと20,000タイトル以上の電子ブックを搭載する世界最大のフルテキストデータベースです。 Nursing and Health Professions タイトルリスト
Wiley Online Library 【同時アクセス1】	使い方	Wiley社が提供する、医学・看護学分野のジャーナルコレクションで、本学では"Cytopathology", "Transfusion", "Child Development", "International Journal of Dental Hygiene"などを契約しています。オープンアクセスの電子ジャーナルもあります。

3. Sign in をクリック



The screenshot shows the ScienceDirect website interface. At the top right, there are links for "Journals & Books", "Register", and "Sign in". The "Sign in" button is highlighted with an orange border. Below the navigation bar is a search bar with the text "Search for peer-reviewed journals, articles, book chapters and open access content." and input fields for "Keywords", "Author name", "Journal/book title", "Volume", "Issue", and "Page". A search icon and "Advanced search" link are also present. The main content area features a large image of orange, spiky virus particles. A text box on the right of the image reads: "The most relevant research on Novel Coronavirus (SARS-CoV-2) and related viruses is available for free on ScienceDirect, and can be downloaded in a machine-readable format for text mining. Alternatively, visit the Elsevier Novel Coronavirus Information Center for general health information and advice." Below this text is a button that says "Visit the Information Center >". At the bottom of the page, there is a section titled "Explore scientific, technical, and medical research on ScienceDirect" with sub-sections for "Physical Sciences and Engineering", "Life Sciences", "Health Sciences", and "Social Sciences and Humanities". Under "Physical Sciences and Engineering", there are sub-sections for "Chemical Engineering" and "Chemistry". A "FEEDBACK" button is located in the bottom right corner.

4. Sign in via your institution をクリック



The screenshot shows a modal window for Elsevier login. The modal has the Elsevier logo at the top, followed by "Welcome" and the instruction "Enter your email to continue with ScienceDirect". There is an "Email" input field and a "Continue" button. Below the "Continue" button is a button labeled "Sign in via your institution", which is highlighted with an orange border. The background of the modal is a stylized map of a city street grid.

5. 「Kobe Tokiwa」と入力し、開いたプルダウンリストから

Kobe Tokiwa University(Kobe Tokiwa University Library)を選択し、Continue

ELSEVIER

Find your institution

Enter your email or institution name to continue

Institutional email or name of institution
Kobe Tokiwa|

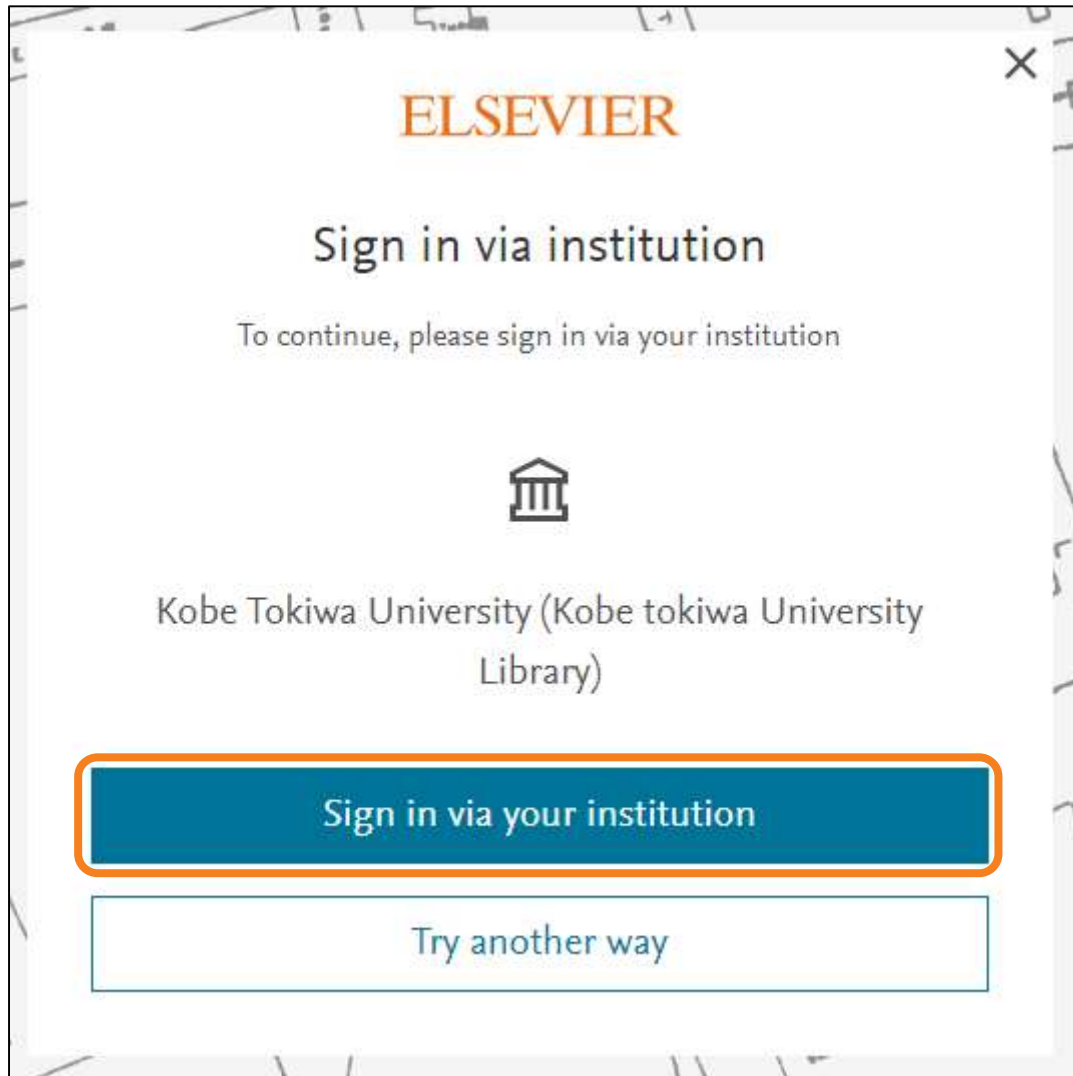
Kobe Tokiwa と入力

- Kobe Tokiwa University (Kobe Tokiwa University Library)
- Kobe University
- Kobe College
- Tokiwa University
- Kobe International University

Can't find your institution? Refine your search.
Use city or country name to narrow down the results.

Continue

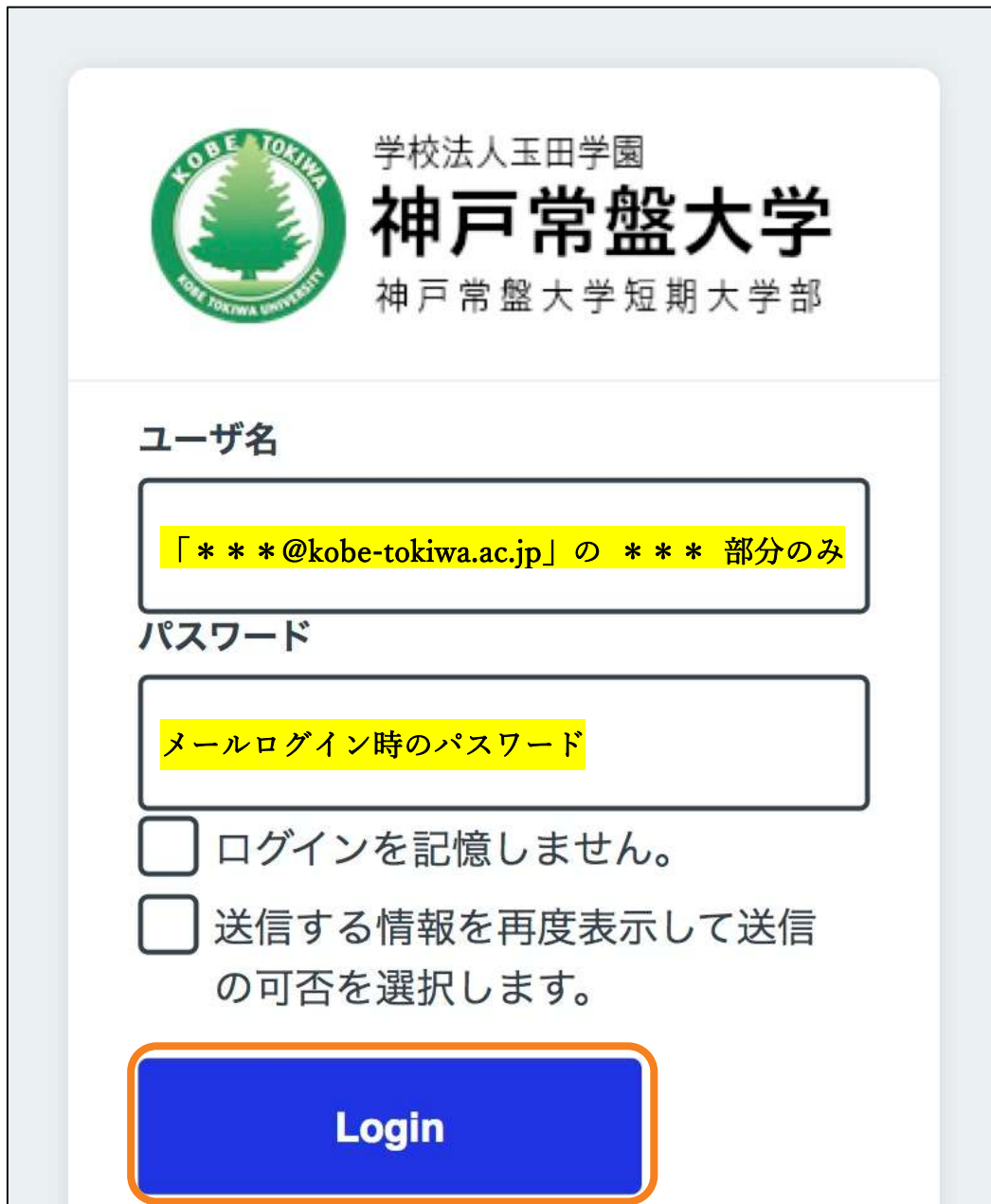
6. Kobe Tokiwa University(Kobe Tokiwa University Library)の表示を確認し、
Sign in via your institution をクリック




7. ユーザー名とパスワードを入力して、ログインボタンをクリック

ユーザー名：「***@kobe-tokiwa.ac.jp」の *** 部分のみ(学生は学籍番号)

パスワード：メールログイン時のパスワード



 学校法人玉田学園
神戸常盤大学
神戸常盤大学短期大学部

ユーザー名

「***@kobe-tokiwa.ac.jp」の *** 部分のみ

パスワード

メールログイン時のパスワード

ログインを記憶しません。

送信する情報を再度表示して送信の可否を選択します。

Login

8. サービスに送信される情報への同意方法を選択して、同意ボタンをクリック



学校法人玉田学園
神戸常盤大学
神戸常盤大学短期大学部



NON SOLUS

ELSEVIER

あなたがアクセスしようとしているサービス:
Elsevier / Elsevier B.V.

サービスから提示された説明:
Access Elsevier products using your institutional credentials

[サービスに関する追加情報](#)

サービスに送信される情報

eduPersonEntitlement urn:mace:dir:entitlement:common-lib-terms

[サービスのデータプライバシー情報](#)

続行すると上記の情報はこのサービスに送信されます。このサービスにアクセスするたびに、あなたに関する情報を送信することに同意しますか？

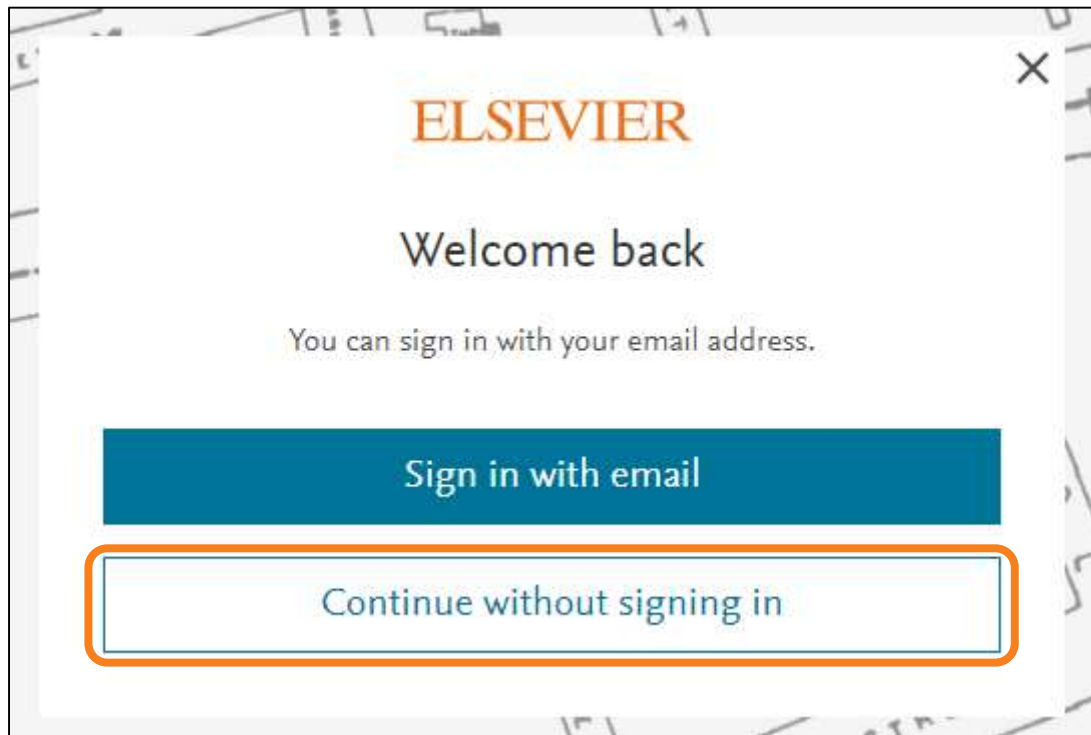
同意方法の選択:

- 次回ログイン時に再度チェックします。
 - 今回だけ情報を送信することに同意します。
- このサービスに送信する情報が変わった場合は、再度チェックします。
 - 今回と同じ情報であれば今後も自動的にこのサービスに送信することに同意します。
- 今後はチェックしません。
 - すべての私に関する情報を今後アクセスするすべてのサービスに送信することに同意します。

この設定はログインページのチェックボックスでいつでも取り消すことができます。

拒否 **同意**

9. Continue without signing in をクリック



10. ログイン完了



ご不明な点は、図書館までお尋ねください。